

PİYASA YORUMU

ARAŞTIRMA

 **HALKYATIRIM**

halkyatirim.com.tr | 444 42 55

ABD piyasaları, Fed'in faiz kararı ve ABD'de açıklanacak enflasyon verileri öncesinde karışık bir seyir izledi

Dün piyasalarda neler oldu?

ABD piyasaları, Fed'in faiz kararı ve ABD'de açıklanacak enflasyon verileri öncesinde karışık bir seyir izledi.

Küresel piyasalarda, enflasyonla mücadelede sona geldiğine yönelik beklentiler artmaya devam ederken, ABD'de takip edilen makroekonomik verilerin ülke ekonomisine ilişkin karışık sinyaller vermesi fiyatlamaları zorlaştırıyor. Fed'in bu hafta ve gelecek ayki para politikası toplantılarında faizi sabit bırakması beklenirken, bugün açıklanacak kararın ardından Fed Başkanı Jerome Powell'in sözle yönlendirmeleri ve bankanın yayımlayacağı nokta grafiğinde olası faiz indirimlerinin boyutu ve zamanlamasına dair göstergeler piyasaların seyri açısından takip edilecek. Bugün ABD'de açıklanacak olan TÜFE ve Perşembe günü açıklanması beklenen ÜFE verileri de Fed'in gelecekteki para politikasına ilişkin sinyal vermesi nedeniyle yakından takip edilecek. Piyasalarda, Fed'in Eylül'de ilk faiz indirimine gitme ihtimali %55, Kasım'da ise %83 seviyesinde bulunuyor. Diğer yandan, Cuma günü açıklanacak olan BOJ'un faiz kararı da piyasaların seyri açısından önem arz ediyor.

Bu gelişmelerle, ABD piyasalarında dün karışık bir görünüm hakimdi. S&P 500 endeksi %0,27 yükselişle 5.375,32 ve Nasdaq endeksi %0,88 yükselişle 17.343,84 seviyelerinden günü tamamlarken, Dow Jones endeksi ise %0,31 düşüşle 38.747,42 seviyesinden kapattı.

Avrupa piyasalarında dün negatif bir görünüm sergiledi. Euro Stoxx 50 endeksi %1,04 düşüşle 4.964,25, DAX endeksi %0,66 düşüşle 18.372,39, FTSE 100 endeksi %0,98 düşüşle 8.147,81 ve CAC 40 endeksi %1,33 düşüşle 7.789,21 seviyelerinden günü tamamladı.

ABD tahvilleri cephesinde, 10 yıllık tahvil faizi %4,40 ve 2 yıllık tahvil faizi %4,84 seviyesine geriledi. VIX endeksi ise 12,85 seviyesine yükseldi.

Bugün ne bekliyoruz?

Çin'de bu sabah enflasyon verisi takip edildi. Mayıs ayı enflasyon oranı, %0,4'lük beklentinin altında kalarak %0,3 olarak gerçekleşti. Oran, Nisan ayına göre ise değişim göstermedi. Bu gelişmelerle, Asya piyasalarında bu sabah karışık bir seyir izleniyor. Nikkei 225 endeksinde %0,65, Hang Seng endeksinde %1,55 ve Shanghai endeksinde %0,02 düşüşler takip edilirken, Kospi endeksinde %0,36 yükseliş takip ediliyor.

ABD vadelielerinde ise yatay bir seyir izleniyor.

Bugün ABD'de 7 Haziran haftasına yönelik MBA Mortgage başvuruları, Mayıs ayı enflasyon verileri, Mayıs ayına yönelik bütçe dengesi, Fed'in faiz kararı ve hemen ardından Fed Başkanı Powell'in açıklamaları takip edilecek. Hatırlanacağı üzere haftalık MBA Mortgage Başvuruları 31 Mayıs haftasında %5,2 daralma olarak, bütçe dengesi verisi ise Nisan'da 209,5 milyar dolar seviyesinde gerçekleşmişti. Nisan'da aylık bazda %0,3, yıllık bazda %3,4 olarak açıklanan enflasyon verisinin Mayıs'ta aylık bazda %0,1, yıllık bazda ise %3,5 olarak gerçekleşmesi bekleniyor. Mayıs toplantısında %5,25-5,50 oranında sabit bırakılan faiz oranlarının, Haziran toplantısında yeniden %5,25-5,50 seviyesinde sabit bırakılması bekleniyor.

Gelecek gündemde neler var?

Perşembe günü ABD'de 8 Haziran haftasına yönelik işsizlik maaşı başvuruları ve Mayıs ayına yönelik ÜFE verileri takip edilecek. 1 Haziran haftasında 229 bin olarak açıklanan haftalık işsizlik maaşı başvuruları verisinin 220 bin olarak gerçekleşmesi bekleniyor. Hatırlanacağı üzere Nisan ayına yönelik ÜFE verisi aylık bazda %0,5, yıllık bazda ise %2,2 olarak gerçekleşmişti. Aynı gün Euro Bölgesi'nde ise Nisan ayına yönelik sanayi üretimi verisi takip edilecek. Mart'ta aylık bazda %0,6 artış, yıllık bazda %1,0 azalış yönünde gerçekleşen sanayi üretimi verisinin Nisan'da aylık bazda %0,2 artış, yıllık bazda %2,0 azalış yönünde gerçekleşmesi bekleniyor.

Cuma günü ABD'de Haziran ayına yönelik Michigan Üniversitesi tüketici hissiyatı öncü verisi takip edilecek. Mayıs'ta 69,1 olarak gerçekleşen tüketici hissiyatı verisinin Haziran'da 73 olarak gerçekleşmesi bekleniyor. Aynı gün Japonya'da Nisan ayına yönelik sanayi üretimi ve kapasite kullanımı verilerine ek olarak BOJ'un Haziran ayına yönelik faiz kararları takip edilecek. Hatırlanacağı üzere sanayi üretimi verisi Mart'ta aylık bazda %0,1, yıllık bazda %1,0 azalış yönünde gerçekleşirken, kapasite kullanım oranı verisi ise Mart'ta aylık bazda %1,3 olarak gerçekleşmişti. Mayıs toplantısında %0,1 seviyesine yükseltilecek faiz oranının Haziran toplantısında %0,1 seviyesinde sabit bırakılması bekleniyor.

ABD Piyasaları

Değişimler	Kapanış	Günlük değ.	Haftalık değ.	Aylık değ.	Yıllık değ.
Dow Jones	38,747.4	▼ -0.31%	▼ -0.13%	▼ -1.94%	▲ 2.81%
Nasdaq	17,343.5	▲ 0.88%	▲ 1.23%	▲ 6.14%	▲ 15.54%
S&P 500 Vadeli*	5,387.5	▲ 0.07%	▲ 0.59%	▲ 2.69%	▲ 11.77%

Avrupa Piyasaları

Değişimler	Kapanış	Günlük değ.	Haftalık değ.	Aylık değ.	Yıllık değ.
Dax	18,369.9	▼ -0.68%	▼ -1.01%	▼ -2.15%	▲ 9.66%
FTSE 100	8,147.8	▼ -0.98%	▼ -1.18%	▼ -3.39%	▲ 5.36%
MSCI Europe	2,120.4	▼ -1.02%	▼ -1.98%	▼ -0.93%	▲ 4.95%

Asya Piyasaları ve Asya GOÜ Piyasaları

Değişimler	Kapanış	Günlük değ.	Haftalık değ.	Aylık değ.	Yıllık değ.
Shanghai Bileşik*	3,030.2	▼ -0.76%	▼ -0.69%	▼ -3.94%	▲ 1.86%
Kospi	2,716.6	▲ 0.42%	▼ -0.22%	▼ -0.40%	▲ 2.31%
Hong Kong*	17,912.1	▼ -1.04%	▼ -2.48%	▼ -5.55%	▲ 5.07%
S&P BSE Sensex - Hindistan	77,028.4	▲ 0.02%	▲ 0.44%	▲ 6.01%	▲ 6.63%
IDX Composite - Endonezya	6,843.4	▼ -0.18%	▼ -0.79%	▼ -3.46%	▼ -5.90%
TAIEX - Tayvan	22,080.2	▼ -0.30%	▲ 1.01%	▲ 6.62%	▲ 23.14%
MSCI GOU Asya	584.8	▼ -0.53%	▼ -0.86%	▲ 1.04%	▲ 7.78%

Diğer Gelişmekte Olan Ülke Piyasaları

Değişimler	Kapanış	Günlük değ.	Haftalık değ.	Aylık değ.	Yıllık değ.
BIST 100 - Türkiye	10,051.4	▲ 0.53%	▼ -0.86%	▼ -1.64%	▲ 34.55%
MOEX - Rusya	3,171.1	▼ -0.31%	▼ -1.92%	▼ -8.08%	▲ 2.32%
WIG - Polonya	83,878.1	▼ -1.14%	▼ -1.21%	▼ -3.04%	▲ 6.91%
Prag SE - Prag	1,530.2	▼ -0.81%	▼ -1.07%	▼ -1.29%	▲ 8.53%
S&P/BMV IPC - Meksika	53,134.1	▲ 0.02%	▲ 0.30%	▼ -7.94%	▼ -7.54%
Merval - Arjantin	1,544,869.3	▼ -2.01%	▲ 1.69%	▲ 9.76%	▲ 66.17%
Tel Aviv 35 - İsrail	1,978.6	▲ 0.27%	▲ 0.65%	▼ -0.27%	▲ 6.74%
Tedavul All - Suudi Arabistan	11,775.5	▼ -0.66%	▲ 1.41%	▼ -5.49%	▼ -1.31%
FTSE/JSE All - Endonezya	76,077.3	▼ -0.15%	▼ -1.01%	▼ -3.04%	▼ -0.53%
DFM General - Birleşik Arap Emirlikleri	4,008.9	▲ 0.89%	▲ 0.67%	▼ -3.93%	▼ -1.00%

*Haftalık değişim, önceki haftanın son işlem günü; aylık değişim, önceki ayın son işlem günü; yıllık değişim ise yılın son işlem gününe göre değişimi ifade eder.

Küresel piyasalardaki yoğun veri gündeminin etkisiyle, endeks temkinli başlangıç yapabilir

Dün piyasalarda neler oldu?

Güne %0,05 yükselişle 10.003,41 seviyesinden başlayan BIST 100 endeksi günü %0,53 değer kazancıyla 10.051,37 seviyesinden tamamladı. Endeksin gün içindeki en düşük değeri 9.958,11, en yüksek değeri ise 10.165,33 olarak gerçekleşti. Bankacılık endeksi günü %3,15 yükselişle 14.549,07, sanayi endeksi ise günü %0,96 düşüşle 13.523,10 seviyesinden tamamladı. Günlük işlem hacmi ise 92,6 milyar TL seviyesinde gerçekleşti.

Bugün ne bekliyoruz?

Küresel piyasalardaki yoğun veri gündeminin etkisiyle, endeksin temkinli bir başlangıç yapacağını tahmin ediyoruz

Bugün yurt içinde açıklanacak makroekonomik veri bulunmuyor.

Gelecek gündemde neler var?

Perşembe günü yurt içinde Mayıs ayına yönelik konut satışları verisi takip edilecek. Hatırlanacağı üzere konut satışları verisi Nisan'da yıllık bazda %11,8 daralma olarak gerçekleşmişti. Cuma günü ise TCMB piyasa katılımcıları anketi takibimizde olacak. Hatırlanacağı üzere Mayıs'ta 12 aylık enflasyon beklentisine yönelik anket sonuçları %33,21 olarak gerçekleşmişti.

BIST Verileri

Endeksler	BIST 100	BIST Banka	BIST Sınai
Kapanış	10,051.4	14,549.1	13,523.1
Günlük Değ.	▲ 0.53%	▲ 3.15%	▼ -0.96%
Haftalık Değ.	▼ -4.79%	▼ -4.97%	▼ -5.31%
Yıllık Değ.	▲ 34.55%	▲ 66.90%	▲ 17.27%
Hacim (milyar TL)	92.6	19.0	36.7
Günlük Değ.	▲ 33.71%	▲ 51.13%	▼ -2.62%
3 Aylık Ortalama Hacim (milyar TL)	102.6	20.6	52.5
Günlük Değ. - 3 Aylık Ort.	▼ -9.68%	▼ -7.62%	▼ -30.01%

*Haftalık değişim, önceki haftanın son işlem günü; yıllık değişim ise yılın son işlem gününe göre değişimi ifade eder.

Türkiye Kapanışının Ardından Piyasalar

	Türkiye Kapanışı	Türkiye Açılışı Öncesi	Değişim
\$/TL	32.3426	32.3335	▼ -0.03%
€/§	1.0724	1.0739	▲ 0.14%
Altın	2,311.9	2,313.2	▲ 0.05%

*Türkiye Açılışı Öncesi için belirtilen rakamlar, bir önceki günün kapanış verileridir.

Türkiye - Ülke Risk Primleri (CDS)

Değişimler	11/06/24	Günlük değ.	Haftalık değ.	Aylık değ.	Yıllık değ.
Türkiye 2 Yıllık	133.3	● -0.74%	● 2.25%	● -1.1%	● -67.8%
Türkiye 5 Yıllık	259.2	● -0.48%	● 0.84%	● -3.3%	● -45.1%
Türkiye 10 Yıllık	347.6	● -0.59%	● 0.14%	● -0.8%	● -28.0%

Tahvil ve Döviz Piyasaları

Küresel piyasalar ABD'nin enflasyon verisine ve FED'in politika faiz kararına odaklanırken piyasa beklentisi FED'in politika faizini sabit bırakması yönünde. Veri akışının zayıf olduğu günde tahvil piyasaları sınırlı alıcılı seyir izledi. Gün içinde ABD 10 yıllık tahvil faizi 2 bp azalışla %4,45, Almanya 10 yıllık tahvil faizi 3 bp azalışla %2,64 seviyesinden işlem gördü.

Türkiye'nin dolar cinsi CDS risk primi ve Eurobond faiz getirileri yatay seyir izledi. Türkiye'nin 5 yıllık Dolar cinsi CDS risk primi 264 bp'dan işlem görürken, Mayıs 2034 vadeli 10 yıllık Eurobond faiz getirisi %7,51 seviyesinden işlem gördü.

Döviz tarafında majör para birimleri ABD Dolar'ı karşısında değer kaybetti. Euro / Dolar paritesi 1,0723 seviyesine gerilerken, Dolar Endeksi 105,401 seviyesine yükseldi. Dolar / TL kuru ise 32,36 seviyesinden işlem gördü

Yurt içi tarafta TL tahvil piyasasında ihalelerin etkisiyle satıcılı seyir izlendi. 2 yıllık gösterge tahvil bileşik faizi 27 bp artışla %42,89, 10 yıllık gösterge tahvil bileşik faizi ise 36 bp artışla %28,46 seviyesinden günü tamamladı. BİST Kesin Alım Satım Pazarı'nda işlem hacmi 11,8 milyar TL'ye yükseldi.

Hazine dün Mayıs 2028 vadeli TLREF'e Endeksli tahvilin yeniden ihracından %60,77 ortalama yıllık bileşik faizle 29 milyar 727 milyon TL ve Kasım 2028 vadeli Sabit Kuponlu tahvilin yeniden ihracından %32,94 ortalama yıllık bileşik faizle 28 milyar 142 milyon TL borçlandı.

TL likidite tarafında TCMB 90 milyar TL'lik haftalık repo dönüşünü 50 milyar TL olarak yenilerken, APİ ile haftalık repo fonlama tutarı 40 milyar TL azalışla 185 milyar TL'ye geriledi. BIST kotasyon repo kanalından fonlama olmazken, haftalık kotasyon swap işlemlerinde 10,8 milyon TL ilave fonlama sağladı.

10 Yıllık Tahvil Faizleri (\$ / € / £ / ¥)				
Ülkeler	Son Getiri (%)	Net Değişim		
		Günlük	Haftalık	Ybb
Türkiye	7.51	0.02	0.01	0.43
ABD	4.45	-0.02	0.01	0.57
İngiltere	4.28	-0.04	-0.04	0.53
Almanya	2.64	0.03	0.01	0.63
Fransa	3.26	0.03	0.15	0.72
İspanya	3.10	-0.01	0.00	0.14
İtalya	4.14	0.05	0.17	0.39

Gelişmekte Olan Ülke Para Birimleri				
	Son Fiyat	Değişim (%)		
		Günlük	Haftalık	Ybb
Türk Lirası	32.36	-0.06	0.01	9.79
G. Afrika Randı	18.65	-0.37	-1.23	1.97
Rus Rublesi	89.27	0.45	0.02	0.02
Meksika Pesosu	18.46	1.20	0.33	8.71
Kore Wonu	1,380	0.37	-0.02	6.55
Hindistan Rupee	83.61	0.15	0.10	0.44
Endonezya Rupiah	16,303	-0.02	0.15	5.91
Macar Forinti	368.00	0.84	1.54	6.09
Brezilya Reali	5.35	-0.18	0.02	10.16

TL Piyasa Faiz Oranları	
	(%)
Politika Faizi (Haftalık Borç verme)	50.00
Gecelik Borç Al. /Borç Ver. Faizi	47 / 53
TCMB Ağır. Ort. Fon.	50.00
TLREF	50.10
TCMB Toplantı Tarihi	27 Haziran 2024

MAPLA BİYOTEKNOLOJİ FONLABÜYÜSÜN'DE Yatırım Turuna Başladı!

fonlabuyusun.com



Yurt İçi Haberler

Türkiye İstatistik Kurumu (TÜİK), Nisan ayına ilişkin ciro endekslerini açıkladı. Buna göre, mevsim ve takvim etkisinden arındırılmış toplam ciro endeksi, Nisan'da aylık bazda %0,3 artış gösterdi. Takvim etkisinden arındırılmış sanayi, inşaat, ticaret ve hizmet sektörleri toplam ciro endeksi, aynı ayda yıllık bazda %71,9 arttı. Sanayide takvim etkisinden arındırılmış ciro endeksi, Nisan'da yıllık bazda %62,4 artış gösterdi. Mevsim ve takvim etkisinden arındırılmış sanayi ciro endeksi söz konusu ayda bir önceki aya kıyasla %0,2 azaldı. İnşaat sektöründe takvim etkisinden arındırılmış ciro endeksi, Nisan'da yıllık bazda %78,4 arttı. Mevsim ve takvim etkisinden arındırılmış inşaat ciro endeksi de Nisan'da Mart ayına göre %9 geriledi. Takvim etkisinden arındırılmış ticaret ciro endeksi, Nisan'da geçen yılın aynı ayına göre %72,7 artış gösterdi. Mevsim ve takvim etkilerinden arındırılmış ticaret ciro endeksi de bir önceki aya kıyasla %0,7 yükseldi. Hizmet sektöründe takvim etkisinden arındırılmış ciro endeksi, Nisan'da geçen yılın aynı ayına göre %88,1 arttı. Mevsim ve takvim etkilerinden arındırılmış hizmet ciro endeksi de bir önceki aya kıyasla %4 artış kaydetti.

TÜİK, Nisan ayına ilişkin ticaret satış hacmi endeksini açıkladı. Buna göre, ticaret satış hacmi söz konusu ayda bir önceki aya kıyasla %4,6 azaldı. Bu dönemde motorlu kara taşıtlarının ve motosikletlerin toptan ve perakende ticareti ile onarımı için satış hacmi %4,7, toptan ticaret satış hacmi %5,7 ve perakende ticaret satış hacmi de %1,8 azaldı. Ticaret satış hacmi Nisan'da geçen yılın aynı ayına göre %2,5 arttı. Aynı dönemde motorlu kara taşıtlarının ve motosikletlerin toptan ve perakende ticareti ile onarımı için satış hacmi %19 azalırken toptan ticaret satış hacmi %4,5 ve perakende ticaret satış hacmi %10,2 artış gösterdi.

TÜİK, 2023 yılına ilişkin hane halkı tüketim harcaması istatistiklerini yayımladı. Buna göre, ülke genelinde hane halklarının tüketim amaçlı yaptığı harcamalar içinde en yüksek payı %23,9 ile konut ve kira harcamaları aldı. İkinci sırada %21,9 ile ulaştırma, üçüncü sırada ise %20,6 ile gıda ve alkolsüz içecek harcamaları oluşturdu. Toplam tüketim harcamalarında en düşük payı %0,8 ile sigorta ve finansal hizmetler, %1 ile eğitim hizmetleri, % 1,9 ile eğlence, spor ve kültür harcamaları aldı. Hane halkı büyüklüğü ve kompozisyonu dikkate alınarak hesaplanan aylık ortalama tüketim harcaması hane halkı başına 24 bin 383 lira ve eşdeğer fert başına 12 bin 521 lira olarak tahmin edildi.

Hazine ve Maliye Bakanı Sayın Mehmet Şimşek, Dünya Bankası Grubu Başkanı Ajay Banga ile görüştü. Bakan Şimşek ve Banga arasındaki görüşme, Hazine ve Maliye Bakanlığı'nda gerçekleşti. Basına kapalı gerçekleşen görüşme, yaklaşık 1 saat sürdü. Şimşek sosyal medya hesabından yaptığı açıklamada, Banga ile 2024-2028 Ülke İşbirliği Çerçevesi hakkında verimli bir toplantı gerçekleştirdiklerini söyledi. Dirençli şehirler başta olmak üzere enerjide dönüşüm, altyapı, KOBİ'lerin ve istihdamın desteklenmesi gibi birçok alanda geliştirilebilecek işbirliklerini ele aldıklarını belirten Şimşek, Türkiye Dünya Bankası'nda aktif portföy büyüklüğü açısından dünyada ikinci, bölgede ise birinci sırada yer almakta olduğunu ve Dünya Bankası'na programa olan güveni ve ülkemize sağladığı destek için teşekkür ettiğini ifade etti.

Hazine ve Maliye Bakanı Sayın Mehmet Şimşek, Asya Altyapı Yatırım Bankası Başkanı Jin Liqun ile bir araya geldi. Bakan Şimşek ve Jin arasındaki görüşme, Hazine ve Maliye Bakanlığı'nda gerçekleşti. Basına kapalı gerçekleşen görüşme, yaklaşık 1 saat sürdü. Bakanlıktan görüşmeye ilişkin yapılan açıklamada, Türkiye'nin, Bankanın kurucu üyesi ve 10. büyük sermayedarı olduğu anımsatıldı. Bankanın, Türkiye'nin önemli bir kalkınma ortağı olduğuna işaret edilen görüşmede, ülkenin kamu ve özel sektördeki sürdürülebilir altyapı projeleri, uluslararası bağlantı yolları, dijital ve yeşil dönüşüm gibi öncelikleri için finansman sağlanmasına devam edilmesi hususunda mutabık kalındığı ve bankayla olan güçlü ilişkilerin önümüzdeki 3 yıl için somutlaştırmak üzere ilk ülke programı çalışmalarına başlanmasının kararlaştırıldığı ifade edildi.

Dünya Bankası, 2024 yılı için Türkiye büyüme tahminini düşürürken, ABD ekonomisinin beklenenden daha güçlü performansı nedeniyle küresel büyüme tahminini yükseltti. Dünya Bankası, yayımladığı raporda 2024 küresel büyüme tahminini Ocak'ta açıkladığı %2,4'ten %2,6'ya yükseltirken, Türkiye için 2024 tahminini %3,1'den %3'e düşürdü. Dünya Bankası küresel ekonomi için 2025 büyüme tahminini de %2,7'de sabit tutarken, Türkiye için 2025 büyüme tahminini %3,9'dan %3,6'ya indirdi. 2026 yılı küresel büyüme tahmini %2,7, Türkiye için 2026 büyüme tahmini de %4,3 oldu. Banka, Türkiye'deki para politikasındaki sıkılaştırmanın ekonominin geneline yansımaları ve makroekonomik kırılganlıkların azaltılmasına katkıda bulunmasını, bu nedenle ekonomik büyümenin bu yıl %3'e gerileyeceğini öngördü. Ancak, güçlü iç talep ve net ihracatın etkisiyle ekonomik büyümenin 2025'te %3,6, 2026'da ise %4,3 artmasını bekliyor. Dünya Bankası Türkiye'de enflasyonun Merkez Bankası'nın hedefinin üzerinde kalacağını ve 2025'te ortalama %29'a düşeceğini öngördü.

Hazine ve Maliye Bakanlığı, 4 yıl vadeli TLREF'e endeksli 3 ayda bir kupon ödemeli devlet tahvili ile 4 yıl vadeli 6 ayda bir sabit %15,54 kupon ödemeli devlet tahvilinin yeniden ihraç ihalelerinde toplam net 30,9 milyar lira borçlandı. TLREF'e endeksli tahvilin ihracı ihalesinde 19,3 milyar liralık teklife karşılık, 14,2 milyar liralık net satış gerçekleşti. Dönemsel faiz %12,60 oldu. Sabit getirili tahvilin ihracı ihalesinde 22,9 milyar liralık teklife karşılık, 16,6 milyar liralık net satış gerçekleşti. İhalede bileşik faiz %32,94 olarak kaydedildi.

İthalatta İlave Gümrük Vergisi Uygulamasına İlişkin Kararda Değişiklik Yapılmasına Dair Cumhurbaşkanlığı Kararı, Resmi Gazete'de yayımlandı. Buna göre, Ticaret Bakanlığı, yerli üretimin iç pazardaki payının yükseltilmesi ve korunması ile yurt içine yatırımların özendirilmesi amacıyla Çin menşeli benzinli ve hibrit binek otomobillerine ithalat değerinin %40'ı veya 7 bin dolar/adetin yüksek olanı şeklinde ilave gümrük vergisi uygulanmasına karar vermişti. Kararın ardından Çin otomotiv markalarının Türkiye'deki pazar payı ve yatırım durumu gündeme geldi. Türkiye otomotiv pazarında hem adet hem de pazar payı açısından konumunu her geçen gün güçlendiren Çin markaları, yatırım konusunda sessizliğini korudu.

Yurt Dışı Haberler

Fitch Ratings, Fransa'da ani seçim kararının belirsizliği artırdığı yorumunu yaptı. Fitch'ten yapılan açıklamada, Avrupa Parlamentosu (AP) seçimlerinde aşırı sağcı Ulusal Birlik Partisinin (RN) yaklaşık %32 ile Macron'un partisi Rönesans'ın iki katını aşkın oy alması sonrasında, Cumhurbaşkanı'nın Ulusal Meclisi feshettiği anımsatıldı. Ani şekilde alınan kararlar erken seçimlerin 30 Haziran-7 Temmuz'da yapılacağına işaret edilen açıklamada, seçim sonucunun mali konsolidasyon önlemlerinin kapsamını etkileyeceği ve politika uygulamasına yönelik zorlukları artırabileceği belirtildi. Ani seçim çağrısının politika ayarları konusunda belirsizliği artırdığına dikkat çekilen açıklamada, hiçbir parti mutlak çoğunluğu kazanamazsa, olası bir koalisyon hükümetinin nasıl görüneceği ve ne kadar istikrarlı olacağına belirsiz olduğu ifade edildi.

ABD Adalet Bakanlığı'nın akıllı telefon pazarını tekeline aldığı iddiasıyla Apple'a açtığı antitröst davasına Indiana, Massachusetts, Nevada ve Washington eyaletleri de katıldı. ABD Adalet Bakanlığı tarafından yapılan açıklamada, Mart ayında 16 eyaletin başsavcısı ile, Apple'ın rekabete aykırı uygulamaları nedeniyle New Jersey Bölge Mahkemesine başvurulduğu anımsatıldı. Indiana, Massachusetts, Nevada ve Washington eyaletlerinin de antitröst davasına katıldığına bilgisi verilen açıklamada, dava dilekçesinin düzeltilmiş halinin mahkemeye sunulduğu bildirildi. Bakanlığın, Mart ayında açtığı davada Apple'ın pazar gücünü, tüketiciler, geliştiriciler, içerik oluşturucular, sanatçılar, yayıncılar, küçük işletmelerden ve tüccarlardan daha fazla para kazanmak için kullandığı iddia edilmişti. Dava dosyasında Apple, geliştiricilere sözleşmeye dayalı kısıtlamalar getirerek ve geliştiricilerin kritik erişimini engelleyerek akıllı telefonlar üzerinde yasa dışı bir tekel kurmakla suçlanırken, Apple'ın davranış tarzındaki her adımın, akıllı telefon tekelini etrafındaki hendeği güçlendirdiği öne sürülmüştü.

Avrupa Merkez Bankası Başekonomisti Philip Lane, enflasyonun şimdiye kadar beklenenden daha hızlı biçimde yavaşladığını, ancak hedefe döndüğünden emin olmak istediklerini söyledi. Dublin'deki bir etkinlikte konuşan Lane enflasyonun yükselişinde kilit rol oynayan ücretlerin hala yüksek olduğunu belirtti. İşgücü maliyetlerinin 2025'te azalacağını kaydeden yetkili, bu süre boyunca faizlerin de yüksek kalması gerektiğini söyledi. Lane, şu an para politikasında görevlerinin, enflasyonun %2'lik hedefe dönmesini sağlamak olduğunu belirtti. Lane, politika faizini gerektiği müddetçe yeterince kısıtlayıcı seviyede tutacaklarını, faiz patikasında önceden belirledikleri bir strateji olmadığını ve uygun seviyeyi belirlemek için toplantı bazında karar almaya devam edeceklerini ifade etti.

General Motors, sürücüsüz taksi şirketi Cruise'a 850 milyon dolar yatırım kararı aldı. General Motors'un CFO'su Paul Jacobson, Deutsche Bank'ın Küresel Otomotiv Endüstrisi Konferansı'nda 850 milyon dolarlık yatırımı açıkladı. GM'in yan kuruluşu olan Cruise bir dizi kaza ve güvenlik nedeniyle Ulusal Karayolu Trafik Güvenliği İdaresinin soruşturmalarıyla karşı karşıya kalmış ve şirket trafikteki robotaksi testlerini askıya almıştı. Şirketin yeniden Phoenix, Dallas ve Houston'daki testlere geri döneceği duyuruldu.

Avrupa Birliği (AB) komisyonunun, Çin'in elektrikli otomobil üretimine sağladığı devlet sübvansiyonlarına ilişkin başlattığı soruşturma kapsamında alacağı tedbirleri ve ithal edilen ürünlere uygulanacak geçici ek gümrük vergisi kararını çarşamba günü resmen duyurması planlanıyor. Son yıllarda Avrupa ülkelerinde satılan elektrikli otomobillerde Çinli üreticilerin payı hızla yükseliyor. Çin'de üretilen düşük fiyatlı ve sübvansiyon edilmiş elektrikli otomobillerin satışları diğer rakiplerini hızla geride bırakıyor. Çinli markaların AB'de satılan elektrikli araçlardaki payı 2019'da %1'in altındayken, son dönemde %8'e ulaştı. Bu oranın, önlem alınmaması halinde hızla yükselmeye devam edeceği belirtiliyor. Çin'in benzer segmentlerdeki elektrikli otomobil fiyatları Avrupa'da üretilen modellerin %20 altında seyrediyor. Çin'de, BYD, SAIC, Geely gibi markalar ile Tesla ve farklı Avrupa şirketlerinin üretimleri yapıyor.

Kredi araştırma kuruluşu Tokyo Shoko Research, aylık bazda iflas bildiren kurumsal firmaların son durumunu incelemeye aldı. Araştırmada, Japonya geneli Mayıs ayında iflas eden kurumsal firma sayısı önceki yıla kıyasla %42,9 artışla 1009'a yükseldi. Buna göre aylık marjda iflas eden kurumsal firma sayısı Japonya'da son 11 yıldır ilk kez 1000'i aşmış oldu. İncelemeye alınan 10 sektör arasında iflaslar en çok 327 firmayla inşaat sektöründe yaşandı. İkinci sırada ise 193 firmayla inşaat sektörü yer buldu. Döviz karşısında değer kaybeden Japon Yeni'nin ham madde ve enerji maliyetlerini yükselttiği ve bu durumun firmalar nezdinde karşılanamayan maliyetlere yol açtığına dikkat çekildi. İflas eden firma sayısının yaklaşık dörtte üçünün borcunun 100 milyon yenin (637 bin dolar) altında olduğu aktarıldı.

İngiltere Ulusal İstatistik Ofisi (ONS), iş gücü piyasasına ilişkin Şubat-Nisan dönemini kapsayan verileri açıkladı. Buna göre, ülkede işsizlik yıllık ve çeyreklik bazda artış göstererek Şubat-Nisan döneminde %4,4'e çıktı, istihdam ise %74,3'e geriledi. İngiltere'de çalışanların ikramiyeler hariç tutulan düzenli maaşlarındaki yıllık artış bu dönemde %6, ikramiyeler dahil maaşlarda %5,9 olarak hesaplandı. İşsizlik verileri iş gücü piyasasının soğumaya devam ettiğini gösterirken, maaşlarda artış yapışkan olmayı sürdürüyor. Maaş artışları, İngiltere Merkez Bankası'nın politika faiz kararları açısından önem arz ediyor.

Avrupa Merkez Bankası Başkanı Christine Lagarde, bankasının temkinli adımlar atacağını belirterek Haziran ayındaki faiz indirimini hızlı bir şekilde yenilerinin takip etmeyeceği sinyalini verdi. Lagarde, Haziran kararı için uygun kararı verdiklerini ancak bu faizlerin doğrusal bir düşüş yolunda olduğu anlamına gelmediğini ifade etti. Lagarde sadece ekonomi hakkında yeni projeksiyonlar ortaya koyduklarında değil, her toplantıda durumu yeniden değerlendireceklerini söyledi.

Şirket Haberleri

Garanti Bankası (GARAN, Pozitif): Garanti Bankası, tahsili gecikmiş alacaklarını sekiz ayrı portföy halinde toplam 897.600.000,00 TL bedele sattı.

Hisse Verileri		Piyasa Çarpanları	
Hisse Kodu	GARAN	F/K	4,6
Cari Fiyat (TL)	102,70	FD/FAVÖK	---
52H En Yüksek (TL)	110,90	FD/Satışlar	---
52H En Düşük (TL)	27,28	PD/DD	1,7
Piyasa Değeri (mn TL)	431.340,0	Relatif Performans	
Piyasa Değeri (mn USD)	13.325,3	S1H	1,5%
Halka Açıklık Oranı (%)	14%	S1A	20,4%
Endeks Payı (BIST100)	2,2%	S3A	60,4%
Temettü Verimi	2,7%	S1Y	179,3%
3A Hacim (mn TL)	2.135,8	YB	49,5%

Aselsan (ASELS, Pozitif): Aselsan ile TUSAŞ-Türk Havacılık ve Uzay Sanayii A.Ş. arasında savunma ve uzay alanında toplam bedeli 110 mn dolar tutarında bir sözleşme imzalandı. Son dört çeyreklik cironun %4'üne tekabül eden büyüklüğe sahip olan söz konusu sözleşme ile 2024 yılı yeni sipariş beklentimizin %83'ünün realize olduğunu hesaplıyoruz. Bu çerçevede söz konusu gelişmenin şirketin operasyonel karlılığını güçlendireceği beklentisiyle hisse performansına etkisini pozitif olarak değerlendiriyoruz.

Hisse Verileri		Piyasa Çarpanları	
Hisse Kodu	ASELS	F/K	26,9
Cari Fiyat (TL)	57,00	FD/FAVÖK	17,3
52H En Yüksek (TL)	67,30	FD/Satışlar	3,8
52H En Düşük (TL)	24,11	PD/DD	2,6
Piyasa Değeri (mn TL)	259.920,0	Relatif Performans	
Piyasa Değeri (mn USD)	8.029,7	S1H	-0,7%
Halka Açıklık Oranı (%)	26%	S1A	-8,5%
Endeks Payı (BIST100)	2,5%	S3A	-9,4%
Temettü Verimi	0,2%	S1Y	26,8%
3A Hacim (mn TL)	2.509,0	YB	-7,8%

Skor Kart: Şirketler ile ilgili Skor Kart'lara [buradan](#) ulaşabilirsiniz. Hisse senedine ilişkin güncel piyasa verilerinin yanı sıra, şirketin son 16 çeyreğine ilişkin önemli rasyo ve finansal verilerinin sunulduğu bir data setidir. Skor Kart ile bilanço dönemlerini takip edebilir, şirket bilançoları dahil tüm finansal verilere ulaşabilir ve güvenli yatırımın avantajlarından faydalanabilirsiniz.



Şirket Haberleri

Kontrolmatik Teknoloji (KONTR, Pozitif): Kontrolmatik ile Mediterra Capital Management Limited (Mediterra) arasında, %88,1 bağlı ortaklığı olan Pomega Enerji Depolama Teknoloji A.Ş. (Pomega)'nin 500.000.000 USD değerlendirme üzerinden i) 25.000.000 USD Mediterra Capital Partners III, L.P. tarafından ii) 15.000.000 USD Mediterra'nın müşterek yatırımcıları tarafından olmak üzere toplamda 40.000.000 USD sermaye aktarması ve karşılığında Pomega'nın %8 hissesinin Mediterra Capital Partners III, L.P. ve Mediterra'nın müşterek yatırımcılarına devredilmesine yönelik mutabakat zaptı imzalandı. Taraflar detaylı inceleme çalışmalarına başlanması hususunda mutabakata varmış olup söz konusu incelemenin olumlu şekilde tamamlanması halinde kapanış işlemlerine geçilecektir.

Hisse Verileri		Piyasa Çarpanları	
Hisse Kodu	KONTR	F/K	61,2
Cari Fiyat (TL)	183,00	FD/FAVÖK	86,7
52H En Yüksek (TL)	351,00	FD/Satışlar	10,2
52H En Düşük (TL)	132,39	PD/DD	10,4
Piyasa Değeri (mn TL)	36.600,0	Relatif Performans	
Piyasa Değeri (mn USD)	1.130,7	S1H	-6,2%
Halka Açıklık Oranı (%)	39%	S1A	-19,5%
Endeks Payı (BIST100)	0,5%	S3A	-39,4%
Temettü Verimi	0,1%	S1Y	-59,9%
3A Hacim (mn TL)	1.048,5	YB	-50,2%

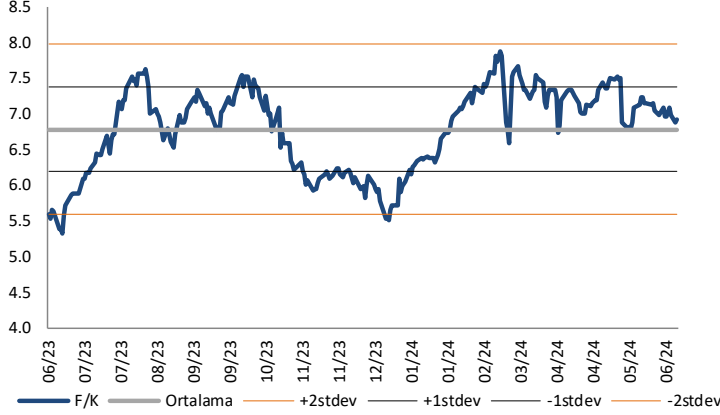
Logo Yazılım (LOGO, Nötr): Logo Yazılım bugün 2023 yılı dağıtılabilir net karından hisse başına brüt 4 TL'lik temettü dağıtımını gerçekleştirecek. Temettü dağıtımını sonrası düzeltilmiş hedef fiyatımızı 113 TL olarak hesaplıyoruz. Son kapanışa göre hissenin temettü verimliliği %4,62 seviyesinde bulunuyor.

Hisse Verileri		Piyasa Çarpanları	
Hisse Kodu	LOGO	F/K	45,1
Cari Fiyat (TL)	86,45	FD/FAVÖK	11,3
52H En Yüksek (TL)	118,00	FD/Satışlar	2,6
52H En Düşük (TL)	58,10	PD/DD	3,9
Piyasa Değeri (mn TL)	8.645,0	Relatif Performans	
Piyasa Değeri (mn USD)	267,1	S1H	1,3%
Halka Açıklık Oranı (%)	65%	S1A	-5,4%
Endeks Payı (BIST100)	0,0%	S3A	-18,3%
Temettü Verimi	4,2%	S1Y	-37,4%
3A Hacim (mn TL)	99,0	YB	-17,6%

Skor Kart: Şirketler ile ilgili Skor Kart'lara [buradan](#) ulaşabilirsiniz. Hisse senedine ilişkin güncel piyasa verilerinin yanı sıra, şirketin son 16 çeyreğine ilişkin önemli rasyo ve finansal verilerinin sunulduğu bir data setidir. Skor Kart ile bilanço dönemlerini takip edebilir, şirket bilançoları dahil tüm finansal verilere ulaşabilir ve güvenli yatırımın avantajlarından faydalanabilirsiniz.

Çarpanlar Bazında BIST

BIST 100 F/K (Cari)

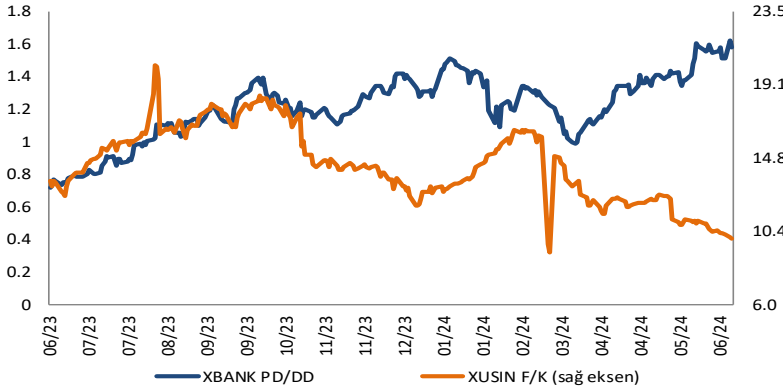


BIST100 F/K Çarpanı (Cari)

	Son 3 Ay	Son 1 Yıl
Kapanış		6.93x
Minimum	6.73x	5.32x
Maksimum	7.53x	7.88x
Ortalama	7.18x	6.78x
Minimuma Uzaklık	0.20x	1.61x
Maksimuma Uzaklık	-0.61x	-0.95x
Performans	-5.9%	24.6%

Mevcut durumda, son üç aylık ortalama çarpan seviyesine %4; son bir yıllık ortalama çarpan seviyesine %2.1 yakınız.

XBANK PD/DD (Cari) / XUSIN F/K (Cari)



XBANK PD/DD Çarpanı (Cari)

	Son 3 Ay	Son 1 Yıl
Kapanış		1.50x
Minimum	0.99x	0.72x
Maksimum	1.62x	1.62x
Ortalama	1.35x	1.21x
Minimuma Uzaklık	0.51x	0.78x
Maksimuma Uzaklık	-0.12x	-0.12x
Performans	25.1%	109.2%

Mevcut durumda, son üç aylık ortalama çarpan seviyesine %10; son bir yıllık ortalama çarpan seviyesine %19 yakınız.

XUSIN F/K (Cari)



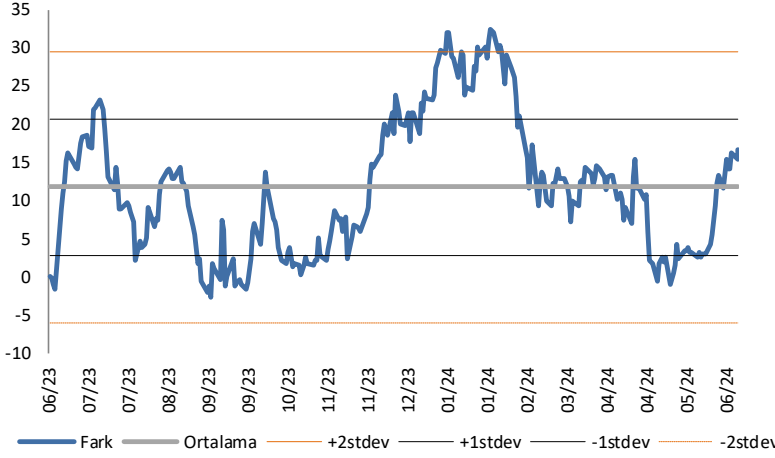
XUSIN F/K Çarpanı (Cari)

	Son 3 Ay	Son 1 Yıl
Kapanış		9.93x
Minimum	9.93x	9.15x
Maksimum	13.42x	20.27x
Ortalama	11.69x	14.36x
Minimuma Uzaklık	0.00x	0.78x
Maksimuma Uzaklık	-3.49x	-10.34x
Performans	-25.0%	-18.9%

Mevcut durumda, son üç aylık ortalama çarpan seviyesine %18; son bir yıllık ortalama çarpan seviyesine %44.6 yakınız.

BIST vs MSCI GOÜ Piyasa Göstergeleri

BIST100 - MSCI GOÜ

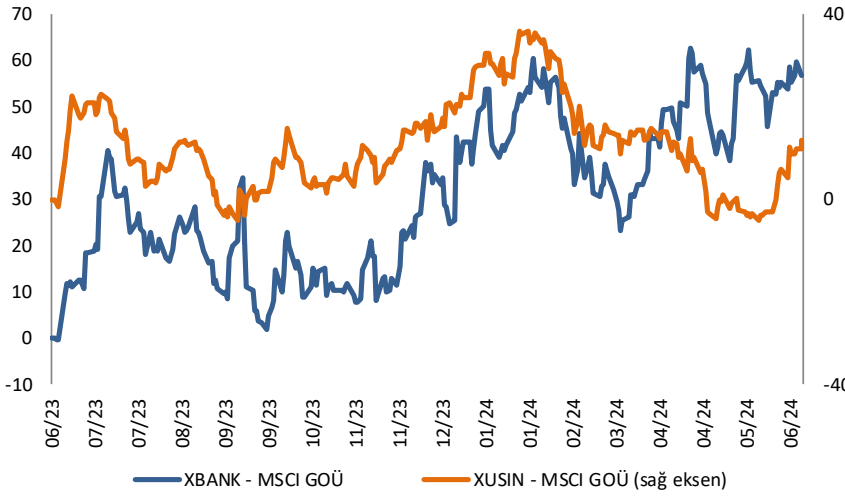


BIST 100 - MSCI GOÜ Endeksi Farkı (Normalize Edilmiş)

	Son 3 Ay	Son 1 Yıl
Kapanış		16.68
Minimum	-1.0	-2.7
Maksimum	16.7	32.4
Ortalama	8.5	11.8
Minimuma Uzaklık	17.7	19.3
Maksimuma Uzaklık	0.0	-15.7
Performans	2.5%	5.9%

Mevcut durumda, son üç aylık ortalama seviyeye 8.1 puan; son bir yıllık ortalama seviyeye 4.9 puan yakınız.

XBANK - MSCI GOÜ / XUSIN - MSCI GOÜ



XBANK - MSCI GOÜ Bankacılık Endeksi Farkı (Normalize Edilmiş)

	Son 3 Ay	Son 1 Yıl
Kapanış		56.7
Minimum	23.2	-0.5
Maksimum	62.6	62.6
Ortalama	48.0	31.2
Minimuma Uzaklık	33.5	57.2
Maksimuma Uzaklık	-5.9	-5.9
Performans	-1.9%	6.3%

Mevcut durumda, son üç aylık ortalama seviyeye 8.7 puan; son bir yıllık ortalama seviyeye 25.5 puan yakınız.

XUSIN - MSCI GOÜ Sanayi Endeksi



XUSIN - MSCI GOÜ Sanayi Endeksi Farkı (Normalize Edilmiş)

	Son 3 Ay	Son 1 Yıl
Kapanış		12.6
Minimum	-4.4	-4.7
Maksimum	15.3	36.5
Ortalama	6.1	11.7
Minimuma Uzaklık	17.0	17.3
Maksimuma Uzaklık	-2.7	-23.9
Performans	3.9%	2.6%

Mevcut durumda, son bir yıllık ortalama seviyeye 0.9 puan uzağız.

Haftalık Veri Takvimi						
Tarih	TSİ	Ülke	Açıklanacak Veri	Dönemi	Beklenti	Önceki
10 Haziran	02:50	Japonya	GSYİH (Çeyreklik, Final)	1Ç	-0,5%	-0,5%
10 Haziran	02:50	Japonya	Yıllıklandırılmış GSYİH (Çeyreklik, Final)	1Ç	-2,0%	-2,0%
10 Haziran	02:50	Japonya	GSYİH Deflatörü (Yıllık, Final)	1Ç	3,6%	3,6%
10 Haziran	02:50	Japonya	Cari Denge (Milyar Yen)	Nisan	1783,5	3398,8
10 Haziran	10:00	Türkiye	Sanayi Üretim (Aylık)	Nisan	-	-0,3%
10 Haziran	10:00	Türkiye	Sanayi Üretim (Yıllık)	Nisan	2,0%	4,3%
10 Haziran	10:00	Türkiye	Cari Denge (Milyar TL)	Nisan	-6,1	-4,54
10 Haziran	10:00	Türkiye	İşsizlik Oranı	Nisan	-	8,6%
10 Haziran	11:30	Euro Bölgesi	Sentix Yatırımcı Güven Endeksi	Haziran	-1,7	-3,6
10 Haziran	14:00	Euro Bölgesi	AMB Üyesi Holzmann'ın Konuşması	-	-	-
10 Haziran	18:00	ABD	New York Fed 1 Yıllık Enflasyon Beklentisi	Mayıs	-	3,26%
11 Haziran	09:00	Japonya	Makine Siparişleri (Yıllık, Öncü)	Mayıs	-	-8,9%
11 Haziran	10:10	Euro Bölgesi	AMB Üyesi Villeroy'un Konuşması	-	-	-
11 Haziran	11:00	Euro Bölgesi	AMB Üyesi Rehn'in Konuşması	-	-	-
11 Haziran	13:00	ABD	New York Fed Küçük İşletme İyimserliği	Mayıs	89,6	89,7
11 Haziran	14:00	Euro Bölgesi	AMB Üyesi Holzmann ve Villeroy'un Konuşması	-	-	-
11 Haziran	14:05	Euro Bölgesi	AMB Üyesi Lane'in Konuşması	-	-	-
12 Haziran	04:30	Japonya	ÜFE (Aylık)	Mayıs	0,5%	0,3%
12 Haziran	04:30	Japonya	ÜFE (Yıllık)	Mayıs	2,0%	0,9%
12 Haziran	04:30	Çin	TÜFE (Yıllık)	Mayıs	0,4%	0,3%
12 Haziran	04:30	Çin	ÜFE (Yıllık)	Mayıs	-1,5%	-2,5%
12 Haziran	14:00	ABD	MBA Mortgage Başvuruları	07.Haz	-	-5,2%
12 Haziran	15:30	ABD	TÜFE (Aylık)	Mayıs	0,1%	0,3%
12 Haziran	15:30	ABD	TÜFE (Yıllık)	Mayıs	3,4%	3,4%
12 Haziran	15:30	ABD	Çekirdek TÜFE (Aylık)	Mayıs	0,3%	0,3%
12 Haziran	15:30	ABD	Çekirdek TÜFE (Yıllık)	Mayıs	3,5%	3,6%
12 Haziran	16:00	Euro Bölgesi	AMB Üyesi Guindos'un Açıklaması	-	-	-
12 Haziran	21:00	ABD	Fed Faiz Kararı	Haziran	5,5%	5,5%
12 Haziran	21:00	ABD	FED Başkanı Powell'in Konuşması	Haziran	-	-
12 Haziran	21:00	ABD	Aylık Bütçe Dengesi (Milyar Dolar)	Mayıs	-	209,5
13 Haziran	10:00	Türkiye	Konut Satışları (Yıllık)	Mayıs	-	-11,8%
13 Haziran	12:00	Euro Bölgesi	Sanayi Üretimi (Aylık)	Nisan	0,2%	0,6%
13 Haziran	12:00	Euro Bölgesi	Sanayi Üretimi (Yıllık)	Nisan	-2,0%	-1,0%
13 Haziran	15:30	ABD	Haftalık İşsizlik Maaşı Başvuruları	08.Haz	220k	229K
13 Haziran	15:30	ABD	Devam Eden İşsizlik Maaşı Başvuruları	01.Haz	-	1792K
13 Haziran	15:30	ABD	ÜFE (Aylık)	Mayıs	0,1%	0,5%
13 Haziran	15:30	ABD	ÜFE (Yıllık)	Mayıs	-	2,2%
13 Haziran	19:00	ABD	FED Üyesi Williams'ın Konuşması	-	-	-
14 Haziran	-	Japonya	BOJ Faiz Kararı	Haziran	0,1%	0,1%
14 Haziran	07:30	Japonya	Sanayi Üretimi (Aylık, Final)	Nisan	-	-0,1%
14 Haziran	07:30	Japonya	Sanayi Üretimi (Yıllık, Final)	Nisan	-	-1,0%
14 Haziran	07:30	Japonya	Kapasite Kullanımı (Aylık)	Nisan	-	1,3%
14 Haziran	07:30	Japonya	Tertiary Sanayi Endeksi (Aylık)	Nisan	0,4%	-2,4%
14 Haziran	10:00	Türkiye	TCMB Piyasa Katılımcıları Anketi	Haziran	-	33,21%
14 Haziran	10:35	Euro Bölgesi	AMB Üyesi Vasle'in Konuşması	-	-	-
14 Haziran	12:00	Euro Bölgesi	AMB Üyesi Lane'in Konuşması	-	-	-
14 Haziran	12:00	Euro Bölgesi	Ticaret Dengesi (Milyar Euro)	Nisan	-	17,3
14 Haziran	15:30	ABD	İthalat Fiyat Endeksi (Aylık)	Mayıs	0,1%	0,9%
14 Haziran	15:30	ABD	İthalat Fiyat Endeksi (Yıllık)	Mayıs	1,6%	1,1%
14 Haziran	15:30	ABD	İhracat Fiyat Endeksi (Aylık)	Mayıs	0,1%	0,5%
14 Haziran	15:30	ABD	İhracat Fiyat Endeksi (Yıllık)	Mayıs	0,1%	-1,0%
14 Haziran	17:00	ABD	Michigan Üniversitesi Tüketici Hissiyatı (Öncü)	Haziran	73.0	69.1
14 Haziran	17:00	ABD	Michigan Üniversitesi Cari Koşullar Endeksi (Öncü)	Haziran	-	69,6
14 Haziran	17:00	ABD	Michigan Üniversitesi Beklentiler (Öncü)	Haziran	-	68,8
14 Haziran	17:00	ABD	Michigan Üniversitesi 1 Yıllık Enflasyon Beklentisi (Öncü)	Haziran	-	3,3%
14 Haziran	17:00	ABD	Michigan Üniversitesi 5-10 Yıllık Enflasyon Beklentisi (Öncü)	Haziran	-	3,0%
14 Haziran	20:30	Euro Bölgesi	AMB Başkanı Lagarde'in Konuşması	-	-	-
14 Haziran	21:00	ABD	FED Üyesi Goolsbee'nin Konuşması	-	-	-

Kaynak: Bloomberg, TCMB, TÜİK, HLY Araştırma, Foreks Türkiye

AKLIN YOLU AÖS

AÖS, Google Play ve App Store'da!
Geç kalmadan akıllı telefonunuza yükleyin.

Sonuç veren yatırım kararlarının
püf noktası, finans piyasalarını
doğru yorumlamaktır.
Kişisel finansal asistanınız
AÖS'le tanışın,
akıl odaklı öneriler sayesinde
yatırım deneyiminizi iyileştirin.



Halk Yatırım Araştırma



Halkyatirimarastirma@halkyatirim.com.tr



+90 216 285 09 00

Halk Yatırım Araştırma

Banu KIVCI TOKALI	Araştırma Direktörü	BTokali@halkyatirim.com.tr +90 216 547 81 88
İlknur TURHAN	Müdür Perakende, Cam, Çimento, GYO, Mobilya, Gıda	ITurhan@halkyatirim.com.tr +90 216 547 81 85
Ayşegül BAYRAM	Yönetmen Strateji, Telekom, Madencilik, Savunma, Yazılım, Teknoloji, Enerji, Tarım, Mühendislik - Taahhüt	ABayram@halkyatirim.com.tr +90 216 547 87 30
Yasin SARIHAN	Uzman Otomotiv, Dayanıklı Tüketim, Gıda & İçecek, Enerji	YSarihan@halkyatirim.com.tr +90 216 547 87 26
İdil Su KESKEN SÖNMEZ	Uzman Bankacılık	İdiS@halkyatirim.com.tr +90 216 547 81 70
Kerem DEMİRTAŞ	Uzman Havacılık	KDemirtas@halkyatirim.com.tr +90 216 547 87 45

ÇEKİNCE

Bu rapor ve yorumlardaki yazılar, bilgiler ve grafikler yalnızca bilgi edinilmesi amacıyla derlenmiştir. Burada yer alan yatırım bilgi, yorum ve tavsiyeleri yatırım danışmanlığı kapsamında değildir. Yatırım danışmanlığı hizmeti, yetkili kuruluşlar tarafından kişilerin risk ve getiri tercihleri dikkate alınarak kişiye özel, imzalanacak yatırım danışmanlığı sözleşmesi çerçevesinde sunulmaktadır. Burada yer alan yorum ve tavsiyeler ise genel niteliktedir. Bu tavsiyeler mali durumunuz ile risk ve getiri tercihlerinize uygun olmayabilir. Bu nedenle, sadece burada yer alan bilgilere dayanarak yatırım kararı verilmesi beklentilerinize uygun sonuçlar doğurmayabilir. Halk Yatırım, bu bilgilerin doğru, eksiksiz ve değişmez olduğunu garanti etmez, bilgi eksikliği ve yanlışlığından hiçbir şekilde sorumlu tutulamaz. Raporda yer alan ifadeler, hiçbir şekilde alış veya satış teklifi olarak değerlendirilemez. Halk Yatırım'ın rapordaki bilgiler dolayısıyla ortaya çıkabilecek doğrudan ve dolaylı kazanç ve zararlarla ilgili herhangi bir sorumluluğu yoktur. Bu ileti 05 Kasım 2014 tarih ve 29166 sayılı Resmi Gazetede yayınlanan ve 01 Mayıs 2015 tarihinde yürürlüğü giren "Elektronik Ticaretin Düzenlenmesi Hakkında" çıkan kanunun 2.Maddesi c bendinde belirtilen Ticari Elektronik ileti kapsamında değildir.